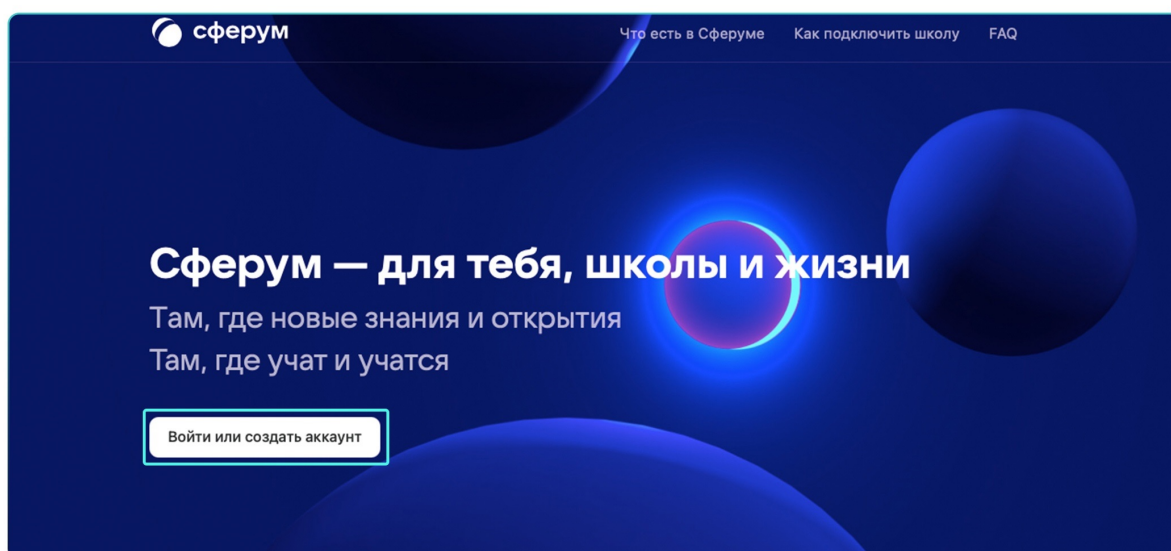




Инструкция: как зарегистрироваться на платформе учителю и ученику, а администратору одобрить запрос на вход

Шаг №1

Учителю или ученику необходимо войти на платформу, используя аккаунт VK Connect. При его отсутствии, номер телефона и другие данные о себе — Ф.И.О., пол и дату рождения — можно ввести вручную.



Шаг №2

Затем необходимо выбрать образовательную организацию, класс и роль пользователя: ученик или учитель.

Новая образовательная организация

Страна

Россия

Город

Москва

Образовательная орган...

Выбрать заведе...

Роль

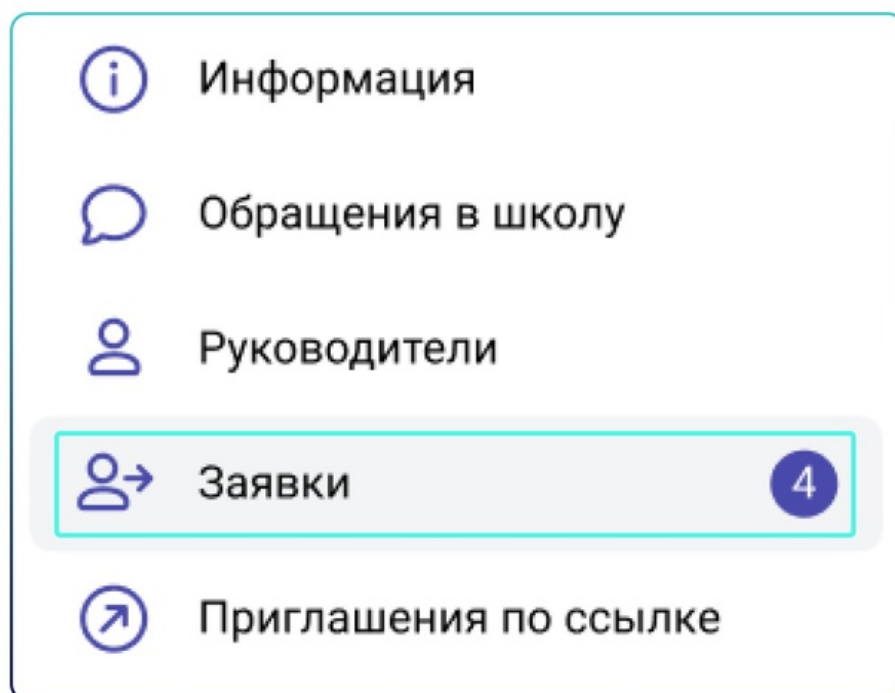
Выбрать роль

Администрация образовательной организации
рассмотрит вашу заявку на вступление

Отправить заявку

Шаг №3

Администратор образовательного учреждения в «Сферуме» может увидеть заявки от учителей и учеников в одноимённом разделе из правого меню.



Шаг №4

Чтобы одобрить заявку на вступление, администратору нужно нажать под ней на кнопку «Добавить». Если запрос подан ошибочно, администратор выбирает опцию «Скрыть» — после этого заявка пропадёт, а пользователь не получит доступ к профилю учебного заведения.

Заявки

🔍 Поиск



Андрей Новожилов

Учащийся, 7А

Добавить

Скрыть




Виктория Белова

Учащийся, 7А

Добавить

Скрыть



Матвей Правосудов

Учащийся, 7Б

Добавить

Скрыть



Елизавета Корчагина

Учащийся, 7Б

Добавить

Скрыть

Обратите внимание, что отменить это действие нельзя, но пользователь сможет подать заявку ещё раз.