


МИНИСТЕРСТВО ПРОСВЕЩЕНИЯ РОССИЙСКОЙ ФЕДЕРАЦИИ
Ханты - Мансийский автономный округ - Югра
Берёзовский район
МАОУ "Ванзетурская СОШ"


РАССМОТРЕНО

Руководитель МО


Полякова С.С.
Протокол № 1
от «29» 08 2023 г.


СОГЛАСОВАНО

Заместитель директора УР


Цветкова С.А.
от «30» 08 2023 г.

УТВЕРЖДЕНО

Директор школы


Алтухова А.В.
Приказ 229 о.д.
от «31» 08 2023 г.



АДАптированная рабочая программа

для обучающихся с ограниченными возможностями здоровья
с задержкой психического развития (Вариант 7.1)
по учебному предмету «Технология» 2 класс
начального общего образования
2023-2024 уч год

Учитель ВКК
Миляхова Л.Е.

п. Ванзетур, 2023 г

МИНИСТЕРСТВО ПРОСВЕЩЕНИЯ РОССИЙСКОЙ ФЕДЕРАЦИИ
Ханты - Мансийский автономный округ - Югра
Берёзовский район
МАОУ "Ванзетурская СОШ"

РАССМОТРЕНО

СОГЛАСОВАНО

УТВЕРЖДЕНО

Руководитель МО

Заместитель директора УР

Директор школы

Полякова С.С.
Протокол № 1
от «29» 08 2023 г.

Цветкова С.А.
от «30» 08 2023 г.

Алтухова А.В.
Приказ 229 о.д.
от «31» 08 2023 г.

Адаптированная рабочая программа
по учебному предмету «Технология»
для учащихся с ограниченными возможностями здоровья
с задержкой психического развития (Вариант 7.1)
2 класс
начального общего образования
2023-2024 уч год

п. Ванзетур, 2023 г

ПОЯСНИТЕЛЬНАЯ ЗАПИСКА

Цель реализации АОП НОО обучающихся с ЗПР — ОБЕСПЕЧЕНИЕ ВЫПОЛНЕНИЯ ТРЕБОВАНИЙ ФГОС НОО обучающихся с ОВЗ ПОСРЕДСТВОМ СОЗДАНИЯ УСЛОВИЙ ДЛЯ максимального удовлетворения особых образовательных потребностей обучающихся с ЗПР, обеспечивающих усвоение ими социального и культурного опыта.

Адаптированная рабочая программа начального общего образования обучающихся с ОВЗ (вариант 7.1.) разработана в соответствии с требованиями федерального государственного образовательного стандарта начального общего образования для обучающихся с ограниченными возможностями здоровья к структуре адаптированной основной общеобразовательной программы, условиям ее реализации и результатам освоения.

Вариант 7.1. предполагает, что обучающийся с ЗПР получает образование, полностью соответствующее по итоговым достижениям к моменту завершения обучения образованию обучающихся, не имеющих ограничений по возможностям здоровья, в те же сроки обучения (1 - 4 классы).

Психолого-педагогическая характеристика обучающихся с ЗПР

Обучающиеся с ЗПР — это дети, имеющие недостатки в психологическом развитии, подтвержденные ПМПК и препятствующие получению образования без создания специальных условий¹.

Все обучающиеся с ЗПР испытывают в той или иной степени выраженные затруднения в усвоении учебных программ, обусловленные недостаточными познавательными способностями, специфическими расстройствами психологического развития (школьных навыков, речи и др.), нарушениями в организации деятельности и/или поведения. Общими для всех обучающихся с ЗПР являются в разной степени выраженные недостатки в формировании высших психических функций, замедленный темп либо неравномерное становление познавательной деятельности, трудности произвольной саморегуляции. У обучающихся отмечаются нарушения речевой и мелкой ручной моторики, зрительного восприятия и пространственной ориентировки, умственной работоспособности и эмоциональной сферы, отмечаются трудности произвольной саморегуляции, проявляющейся в условиях деятельности и организованного поведения, и признаки общей социально-эмоциональной незрелости. Кроме того, у данной категории обучающихся могут отмечаться признаки легкой органической недостаточности центральной нервной системы (ЦНС), выражающиеся в

повышенной психической истощаемости с сопутствующим снижением умственной работоспособности и устойчивости к интеллектуальным и эмоциональным нагрузкам. Помимо перечисленных характеристик, у обучающихся могут отмечаться типичные, в разной степени выраженные, дисфункции в сферах пространственных представлений, зрительно-моторной координации, фонетико-фонематического развития, нейродинамики и др. Но при этом наблюдается устойчивость форм адаптивного поведения.

Особые образовательные потребности обучающихся с ЗПР:

- обеспечение особой пространственной и временной организации образовательной среды с учетом функционального состояния центральной нервной системы (ЦНС) и нейродинамики психических процессов обучающихся с ЗПР (быстрой истощаемости, низкой работоспособности, пониженного общего тонуса и др.);
- организация процесса обучения с учетом специфики усвоения знаний, умений и навыков обучающимися с ЗПР с учетом темпа учебной работы ("пошаговом" предъявлении материала, дозированной помощи взрослому, использовании специальных методов, приемов и средств, способствующих как общему развитию обучающегося, так и компенсации индивидуальных недостатков развития);
- учет актуальных и потенциальных познавательных возможностей, обеспечение индивидуального темпа обучения и продвижения в образовательном пространстве для разных категорий обучающихся с ЗПР;
- профилактика и коррекция социокультурной и школьной дезадаптации; постоянный (пошаговый) мониторинг результативности образования и сформированности социальной компетенции обучающихся, уровня и динамики психофизического развития;
- обеспечение непрерывного контроля за становлением учебно-познавательной деятельности обучающегося с ЗПР, продолжающегося до достижения уровня, позволяющего справляться с учебными заданиями самостоятельно;
- постоянное стимулирование познавательной активности, побуждение интереса к себе, окружающему предметному и социальному миру;
- постоянная помощь в осмыслении и расширении контекста усваиваемых знаний, в закреплении и совершенствовании освоенных умений;
- специальное обучение «переносу» сформированных знаний и умений в новые ситуации взаимодействия с действительностью;
- постоянная актуализация знаний, умений и одобряемых обществом норм поведения;
- использование преимущественно позитивных средств стимуляции деятельности и поведения;
- развитие и отработка средств коммуникации, приемов конструктивного общения и взаимодействия (с членами семьи, со сверстниками, с взрослыми), формирование навыков социально одобряемого поведения;
- специальная психокоррекционная помощь, направленная на формирование способности к самостоятельной организации собственной деятельности и осознанию возникающих трудностей, формирование умения запрашивать и использовать помощь взрослого;

- обеспечение взаимодействия семьи и образовательной организации (сотрудничество с родителями, активизация ресурсов семьи для формирования социально активной позиции, нравственных и общекультурных ценностей).

Создание специальных условий для детей с ОВЗ, имеющих задержку психического развития:

- организация рабочего места с обеспечением возможности постоянно находиться в зоне внимания педагога
- использование специальных учебно-методических пособий и дидактических материалов
- использование наглядных, словесных, практических методов обучения и воспитания с учётом психофизического состояния ребёнка

В связи с вышесказанным на уроках математики для этих детей используются специфические методы обучения, оптимально сочетаются словесные, практические и наглядные методы, которые:

- стимулируют у учащихся развитие самостоятельности при решении поставленных учебных задач;
- формируют умение пользоваться имеющимися знаниями;
- имеют четкую структуру и графическое выделение выводов, важнейших положений, ключевых понятий;
- содержат достаточное количество иллюстраций, облегчающих восприятие, понимание материала.

Планируемые результаты освоения основной образовательной программы начального общего образования

Личностные результаты освоения основной образовательной программы начального общего образования:

- 1) формирование основ российской гражданской идентичности, чувства гордости за свою Родину, российский народ и историю России, осознание своей этнической и национальной принадлежности; формирование ценностей многонационального российского общества; становление гуманистических и демократических ценностных ориентаций;
- 2) формирование целостного, социально ориентированного взгляда на мир в его органичном единстве и разнообразии природы, народов, культур и религий;
- 3) формирование уважительного отношения к иному мнению, истории и культуре других народов;
- 4) овладение начальными навыками адаптации в динамично изменяющемся и развивающемся мире;
- 5) принятие и освоение социальной роли обучающегося, развитие мотивов учебной деятельности и формирование личностного смысла учения
- 6) развитие самостоятельности и личной ответственности за свои поступки, в том числе в информационной деятельности, на основе представлений о нравственных нормах, социальной справедливости и свободе;
- 7) формирование эстетических потребностей, ценностей и чувств;
- 8) развитие этических чувств, доброжелательности и эмоционально-нравственной отзывчивости, понимания и сопереживания чувствам других людей;
- 9) развитие навыков сотрудничества со взрослыми и сверстниками в разных социальных ситуациях, умения не создавать конфликтов и находить выходы из спорных ситуаций;

10) формирование установки на безопасный, здоровый образ жизни, наличие мотивации к творческому труду, работе на результат, бережному отношению к материальным и духовным ценностям

Метапредметные результаты освоения основной образовательной программы начального общего образования :

- 1) овладение способностью принимать и сохранять цели и задачи учебной деятельности, поиска средств ее осуществления;
- 2) освоение способов решения проблем творческого и поискового характера;
- 3) формирование умения планировать, контролировать и оценивать учебные действия в соответствии с поставленной задачей и условиями ее реализации; определять наиболее эффективные способы достижения результата;
- 4) формирование умения понимать причины успеха/неуспеха учебной деятельности и способности конструктивно действовать даже в ситуациях неуспеха; 5) освоение начальных форм познавательной и личностной рефлексии;
- 6) использование знаково-символических средств представления информации для создания моделей изучаемых объектов и процессов, схем решения учебных и практических задач;
- 7) активное использование речевых средств и средств информационных и коммуникационных технологий (далее – ИКТ) для решения коммуникативных и познавательных задач;
- 8) использование различных способов поиска (в справочных источниках и открытом учебном информационном пространстве сети Интернет), сбора, обработки, анализа, организации, передачи и интерпретации информации в соответствии с коммуникативными и познавательными задачами и технологиями учебного предмета; в том числе умение вводить текст с помощью клавиатуры, фиксировать (записывать) в цифровой форме измеряемые величины и анализировать изображения, звуки, готовить свое выступление и выступать с аудио, видео и графическим сопровождением; соблюдать нормы информационной избирательности, этики и этикета;
- 9) овладение навыками смыслового чтения текстов различных стилей и жанров в соответствии с целями и задачами; осознанно строить речевое высказывание в соответствии с задачами коммуникации и составлять тексты в устной и письменной формах;
- 10) овладение логическими действиями сравнения, анализа, синтеза, обобщения, классификации по родовидовым признакам, установления аналогий и причинно-следственных связей, построения рассуждений, отнесения к известным понятиям;
- 11) готовность слушать собеседника и вести диалог; готовность признавать возможность существования различных точек зрения и права каждого иметь свою; излагать свое мнение и аргументировать свою точку зрения и оценку событий;
- 12) определение общей цели и путей ее достижения; умение договариваться о распределении функций и ролей в совместной деятельности; осуществлять взаимный контроль в совместной деятельности, адекватно оценивать собственное поведение и поведение окружающих;
- 13) готовность конструктивно разрешать конфликты посредством учета интересов сторон и сотрудничества;
- 14) овладение начальными сведениями о сущности и особенностях объектов, процессов и явлений действительности (природных, социальных, культурных, технических и др.) в соответствии с содержанием конкретного учебного предмета;
- 15) овладение базовыми предметными и межпредметными понятиями, отражающими существенные связи и отношения между объектами и процессами;
- 16) умение работать в материальной и информационной среде начального общего образования (в том числе с учебными моделями) в соответствии с содержанием конкретного

учебного предмета; формирование начального уровня культуры пользования словарями в системе универсальных учебных действий.

Предметные результаты освоения основной образовательной программы начального общего образования

- 1) получение первоначальных представлений о созидательном и нравственном значении труда в жизни человека и общества; о мире профессий и важности правильного выбора профессии;
- 2) усвоение первоначальных представлений о материальной культуре как продукте предметно-преобразующей деятельности человека;
- 3) приобретение навыков самообслуживания; овладение технологическими приемами ручной обработки материалов; усвоение правил техники безопасности;
- 4) использование приобретенных знаний и умений для творческого решения несложных конструкторских, художественно-конструкторских (дизайнерских), технологических и организационных задач;
- 5) приобретение первоначальных навыков совместной продуктивной деятельности, сотрудничества, взаимопомощи, планирования и организации;
- 6) приобретение первоначальных знаний о правилах создания предметной и информационной среды и умений применять их для выполнения учебнопознавательных и проектных художественно-конструкторских задач

ПЛАНИРУЕМЫЕ РЕЗУЛЬТАТЫ

освоения программы по технологии

Общекультурные и общетрудовые компетенции.

Основы культуры труда, самообслуживание

Выпускник научится:

- иметь представление о наиболее распространенных в своем регионе традиционных народных промыслах и ремеслах, современных профессиях (в том числе профессиях своих родителей) и описывать их особенности;
- понимать общие правила создания предметов рукотворного мира: соответствие изделия обстановке, удобство (функциональность), прочность, эстетическую выразительность — и руководствоваться ими в практической деятельности;
- планировать и выполнять практическое задание (практическую работу) с опорой на инструкционную карту; при необходимости вносить коррективы в выполняемые действия;
- выполнять доступные действия по самообслуживанию и доступные виды домашнего труда.

Выпускник получит возможность научиться:

- *уважительно относиться к труду людей;*

- *понимать культурноисторическую ценность традиций, отраженных в предметном мире, в том числе традиций трудовых династий как своего региона, так и страны, и уважать их;*
- *понимать особенности проектной деятельности, осуществлять под руководством учителя элементарную проектную деятельность в малых группах: разрабатывать замысел, искать пути его реализации, воплощать его в продукте, демонстрировать готовый продукт (изделия, комплексные работы, социальные услуги).*

Технология ручной обработки материалов. Элементы графической грамоты

Выпускник научится:

- на основе полученных представлений о многообразии материалов, их видах, свойствах, происхождении, практическом применении в жизни осознанно подбирать доступные в обработке материалы для изделий по декоративнохудожественным и конструктивным свойствам в соответствии с поставленной задачей;
- отбирать и выполнять в зависимости от свойств освоенных материалов оптимальные и доступные технологические приемы их ручной обработки (при разметке деталей, их выделении из заготовки, формообразовании, сборке и отделке изделия);
- применять приемы рациональной безопасной работы ручными инструментами: чертежными (линейка, угольник, циркуль), режущими (ножницы) и колющими (швейная игла);
- выполнять символические действия моделирования и преобразования модели и работать с простейшей технической документацией: распознавать простейшие чертежи и эскизы, читать их и выполнять разметку с опорой на них; изготавливать плоскостные и объемные изделия по простейшим чертежам, эскизам, схемам, рисункам.

Выпускник получит возможность научиться:

- *отбирать и выстраивать оптимальную технологическую последовательность реализации собственного или предложенного учителем замысла;*
- *прогнозировать конечный практический результат и самостоятельно комбинировать художественные технологии в соответствии с конструктивной или декоративнохудожественной задачей.*

Конструирование и моделирование

Выпускник научится:

- анализировать устройство изделия: выделять детали, их форму, определять взаимное расположение, виды соединения деталей;
- решать простейшие задачи конструктивного характера по изменению вида и способа соединения деталей: на достраивание, придание новых свойств конструкции;
- изготавливать несложные конструкции изделий по рисунку, простейшему чертежу или эскизу, образцу и доступным заданным условиям.

Выпускник получит возможность научиться:

- соотносить объемную конструкцию, основанную на правильных геометрических формах, с изображениями их разверток;
- создавать мысленный образ конструкции с целью решения определенной конструкторской задачи или передачи определенной художественноэстетической информации; воплощать этот образ в материале.

Практика работы на компьютере

Выпускник научится:

- выполнять на основе знакомства с персональным компьютером как техническим средством, его основными устройствами и их назначением базовые действия с компьютером и другими средствами ИКТ, используя безопасные для органов зрения, нервной системы, опорнодвигательного аппарата эргономичные приемы работы; выполнять компенсирующие физические упражнения (минизарядку);
- пользоваться компьютером для поиска и воспроизведения необходимой информации;
- пользоваться компьютером для решения доступных учебных задач с простыми информационными объектами (текстом, рисунками, доступными электронными ресурсами).

Выпускник получит возможность научиться

пользоваться доступными приемами работы с готовой текстовой, визуальной, звуковой информацией в сети Интернет, а также познакомиться с доступными способами ее получения, хранения, переработки.

СОДЕРЖАНИЕ ПРОГРАММЫ

Общекультурные и общетрудовые компетенции. Основы культуры труда, самообслуживания

Трудовая деятельность и ее значение в жизни человека. Рукотворный мир как результат труда человека; разнообразие предметов рукотворного мира (*архитектура, техника,*

предметы быта и декоративно-прикладного искусства и т. д.) разных народов России (на примере 2–3 народов). Особенности тематики, материалов, внешнего вида изделий декоративного искусства разных народов, отражающие природные, географические и социальные условия конкретного народа.

Элементарные общие правила создания предметов рукотворного мира (удобство, эстетическая выразительность, прочность; гармония предметов и окружающей среды). Бережное отношение к природе как источнику сырьевых ресурсов. Мастера и их профессии; *традиции и творчество мастера в создании предметной среды (общее представление)*.

Анализ задания, организация рабочего места в зависимости от вида работы, планирование трудового процесса. Рациональное размещение на рабочем месте материалов и инструментов, *распределение рабочего времени*. Отбор и анализ информации (из учебника и других дидактических материалов), ее использование в организации работы. Контроль и корректировка хода работы. Работа в малых группах, осуществление сотрудничества, выполнение социальных ролей (руководитель и подчиненный).

Элементарная творческая и проектная деятельность (создание замысла, его детализация и воплощение). Несложные коллективные, групповые и индивидуальные проекты. Культура межличностных отношений в совместной деятельности. Результат проектной деятельности – изделия, услуги (например, помощь ветеранам, пенсионерам, инвалидам), праздники и т. п.

Выполнение доступных видов работ по самообслуживанию, домашнему труду, оказание доступных видов помощи малышам, взрослым и сверстникам.

Технология ручной обработки материалов². Элементы графической грамоты

Общее понятие о материалах, их происхождении. Исследование элементарных физических, механических и технологических свойств доступных материалов. *Многообразие материалов и их практическое применение в жизни*.

Подготовка материалов к работе. Экономное расходование материалов. *Выбор материалов по их декоративно-художественным и конструктивным свойствам, использование соответствующих способов обработки материалов в зависимости от назначения изделия*.

Инструменты и приспособления для обработки материалов (знание названий используемых инструментов), выполнение приемов их рационального и безопасного использования.

Общее представление о технологическом процессе: анализ устройства и назначения изделия; выстраивание последовательности практических действий и технологических операций; подбор материалов и инструментов; экономная разметка; обработка с целью получения деталей, сборка, отделка изделия; проверка изделия в действии, внесение необходимых дополнений и изменений. Называние и выполнение основных технологических операций ручной обработки материалов: разметка деталей (на глаз, по шаблону, трафарету, лекалу, копированием, с помощью линейки, угольника, циркуля), выделение деталей (отрывание, резание ножницами, канцелярским ножом), формообразование деталей (сгибание, складывание и др.), сборка изделия (клеевое, ниточное, проволочное, винтовое и другие виды соединения), отделка изделия или его деталей (окрашивание, вышивка, аппликация и др.). Выполнение отделки в соответствии с особенностями декоративных орнаментов разных народов России (растительный, геометрический и другие орнаменты).

Использование измерений и построений для решения практических задач. Виды условных графических изображений: рисунок, простейший чертеж, эскиз, развертка, схема (их узнавание). Назначение линий чертежа (контур, линия надреза, сгиба, размерная, осевая, центровая, *разрыва*). Чтение условных графических изображений. Разметка деталей с опорой на простейший чертеж, эскиз. Изготовление изделий по рисунку, простейшему чертежу или эскизу, схеме.

Конструирование и моделирование

Общее представление о конструировании как создании конструкции каких-либо изделий (технических, бытовых, учебных и пр.). Изделие, деталь изделия (общее представление). Понятие о конструкции изделия; *различные виды конструкций и способы их сборки*. Виды и способы соединения деталей. Основные требования к изделию (соответствие материала, конструкции и внешнего оформления назначению изделия).

Конструирование и моделирование изделий из различных материалов по образцу, рисунку, простейшему *чертежу или эскизу и по заданным условиям (технико-технологическим, функциональным, декоративно-художественным и пр.)*. Конструирование и моделирование на компьютере и в интерактивном конструкторе.

Практика работы на компьютере

Информация, ее отбор, анализ и систематизация. Способы получения, хранения, переработки информации.

Назначение основных устройств компьютера для ввода, вывода, обработки информации. Включение и выключение компьютера и подключаемых к нему устройств. Клавиатура, *общее представление о правилах клавиатурного письма*, пользование мышью, использование простейших средств текстового редактора. *Простейшие приемы поиска информации: по ключевым словам, каталогам*. Соблюдение безопасных приемов труда при работе на компьютере; бережное отношение к техническим устройствам. Работа с ЦОР (цифровыми образовательными ресурсами), готовыми материалами на электронных носителях.

Работа с простыми информационными объектами (текст, таблица, схема, рисунок): преобразование, создание, сохранение, удаление. Создание небольшого текста по интересной детям тематике. Вывод текста на принтер. Использование рисунков из ресурса компьютера, программ Word и Power Point.

ТЕМАТИЧЕСКОЕ ПЛАНИРОВАНИЕ 2 КЛАСС

№ п/п	Наименование разделов и тем программы	Количество часов	Электронные (цифровые) образовательные ресурсы
		Всего	
1	Повторение и обобщение пройденного в первом классе	1	https://resh.edu.ru
2	Средства художественной выразительности (композиция, цвет, форма, размер, тон, светотень, симметрия) в работах мастеров	4	https://resh.edu.ru
3	Биговка. Сгибание тонкого картона и плотных видов бумаги	4	https://resh.edu.ru
4	Технология и технологические операции ручной обработки материалов (общее представление)	1	https://resh.edu.ru
5	Элементы графической грамоты	2	https://resh.edu.ru

6	Разметка прямоугольных деталей от двух прямых углов по линейке	3	https://resh.edu.ru
7	Угольник – чертежный (контрольно-измерительный) инструмент. Разметка прямоугольных деталей по угольнику	1	https://resh.edu.ru
8	Циркуль – чертежный (контрольно-измерительный) инструмент. Разметка круглых деталей циркулем	2	https://resh.edu.ru
9	Подвижное и неподвижное соединение деталей. Соединение деталей изделия «щелевым замком»	5	https://resh.edu.ru
10	Машины на службе у человека	2	https://resh.edu.ru
11	Натуральные ткани. Основные свойства натуральных тканей	1	https://resh.edu.ru
12	Виды ниток. Их назначение, использование	1	https://resh.edu.ru
13	Технология изготовления швейных изделий. Лекало. Строчка косого стежка и ее варианты	6	https://resh.edu.ru
14	Резервное время	1	https://resh.edu.ru
ОБЩЕЕ КОЛИЧЕСТВО ЧАСОВ ПО ПРОГРАММЕ		34	

ПОУРОЧНОЕ ПЛАНИРОВАНИЕ

2 КЛАСС

№ п/п	Тема урока	Количество часов	Дата изучения	Электронные цифровые образовательные ресурсы
		Всего		
1	Повторение и обобщение пройденного в первом классе	1	04.09.2023	https://resh.edu.ru/subject/lesson/5368/start/218984/
2	Средства художественной выразительности : цвет, форма, размер. Общее представление	1	11.09.2023	https://resh.edu.ru/subject/lesson/5368/start/218984/

3	Средства художественной выразительности : цвет в композиции	1	18.09.2023	https://resh.edu.ru/subject/lesson/4311/start/219011/
4	Виды цветочных композиций (центральная, вертикальная, горизонтальная)	1	25.09.2023	https://resh.edu.ru/subject/lesson/4311/start/219011/
5	Светотень. Способы ее получения формобразованием белых бумажных деталей	1	02.10.2023	https://resh.edu.ru/subject/lesson/5971/start/219038/
6	Биговка – способ сгибания тонкого картона и плотных видов бумаги	1	09.10.2023	https://resh.edu.ru/subject/lesson/5971/start/219038/
7	Биговка по кривым линиям	1	16.10.2023	https://resh.edu.ru/subject/lesson/5972/start/31087/
8	Изготовление сложных выпуклых форм на деталях из тонкого картона и плотных видов бумаги	1	23.10.2023	https://resh.edu.ru/subject/lesson/5972/start/31087/
9	Конструирование складной открытки со вставкой	1	11.11.2023	https://resh.edu.ru/subject/lesson/4312/start/219871/
10	Технология и технологические операции ручной обработки материалов	1	13.11.2023	https://resh.edu.ru/subject/lesson/4312/start/219871/

	(общее представление)			
11	<p>Линейка – чертежный (контрольно-измерительный) инструмент.</p> <p>Понятие «чертеж». Линии чертежа (основная толстая, тонкая, штрих и два пунктира)</p>	1	20.11.2023	https://resh.edu.ru/subject/lesson/5367/start/220136/
12	<p>Понятие «чертеж». Линии чертежа (основная толстая, тонкая, штрих и два пунктира)</p>	1	27.11.2023	https://resh.edu.ru/subject/lesson/5367/start/220136/
13	<p>Разметка прямоугольных деталей от двух прямых углов по линейке</p>	1	04.12.2023	https://resh.edu.ru/subject/lesson/5369/start/220225/
14	<p>Конструирование усложненных изделий из полос бумаги</p>	1	11.12.2023	https://resh.edu.ru/subject/lesson/5369/start/220225/
15	<p>Конструирование усложненных изделий из полос бумаги</p>	1	18.12.2023	https://resh.edu.ru/subject/lesson/5973/start/220252/
16	<p>Угольник – чертежный (контрольно-измерительный) инструмент.</p> <p>Разметка прямоугольных</p>	1	25.12.2023	https://resh.edu.ru/subject/lesson/5973/start/220252/

	деталей по угольнику			
17	Циркуль. Его назначение, конструкция, приемы работы. Круг, окружность, радиус	1	15.01.2024	https://resh.edu.ru/subject/lesson/4313/start/220279/
18	Чертеж круга. Деление круглых деталей на части. Получение секторов из круга	1	22.01.2024	https://resh.edu.ru/subject/lesson/4313/start/220279/
19	Подвижное и соединение деталей. Шарнир. Соединение деталей на шпильку	1	29.01.2024	https://resh.edu.ru/subject/lesson/5371/start/220337/
20	Подвижное соединение деталей шарнирно проволоку	1	05.02.2024	https://resh.edu.ru/subject/lesson/5371/start/220337/
21	Шарнирный механизм по типу игрушки-дергунчик	1	12.02.2024	https://resh.edu.ru/subject/lesson/4314/start/130706/
22	«Щелевой замок» - способ разъемного соединения деталей	1	19.02.2024	https://resh.edu.ru/subject/lesson/4314/start/130706/
23	Разъемное соединение вращающихся деталей (пропеллер)	1	26.02.2024	https://resh.edu.ru/subject/lesson/5975/start/220490/

24	Транспорт и машины специального назначения	1	04.03.2024	https://resh.edu.ru/subject/lesson/5975/start/220490/
25	Макет автомобиля	1	11.03.2024	https://resh.edu.ru/subject/lesson/5976/start/220517/
26	Натуральные ткани, трикотажное полотно, нетканые материалы	1	18.03.2024	https://resh.edu.ru/subject/lesson/5976/start/220517/
27	Виды ниток. Их назначение, использование	1	08.04.2024	https://resh.edu.ru/subject/lesson/5976/start/220517/
28	Строчка косого стежка. Назначение. Безузелковое закрепление нитки на ткани. Зашивания разреза	1	15.04.2024	https://resh.edu.ru/subject/lesson/5370/start/220544/
29	Разметка и выкраивание прямоугольного швейного изделия. Отделка вышивкой	1	22.04.2024	https://resh.edu.ru/subject/lesson/5370/start/220544/
30	Сборка, сшивание швейного изделия	1	29.04.2024	https://resh.edu.ru/subject/lesson/5977/start/220571/
31	Лекало. Разметка и выкраивание деталей швейного изделия по лекалу	1	06.05.2024	https://resh.edu.ru/subject/lesson/5977/start/220571/

32	Изготовление швейного изделия с отделкой вышивкой	1	13.05.20 24	https://resh.edu.ru/subject/lesson/5978/start/220662/
33	Изготовление швейного изделия с отделкой вышивкой	1	20.05.20 24	https://resh.edu.ru/subject/lesson/5978/start/220662/
34	Резервный урок	1	27.05.20 24	https://resh.edu.ru/subject/lesson/6429/start/220723/
ОБЩЕЕ КОЛИЧЕСТВО ЧАСОВ ПО ПРОГРАММЕ		34		

УЧЕБНО-МЕТОДИЧЕСКОЕ ОБЕСПЕЧЕНИЕ ОБРАЗОВАТЕЛЬНОГО ПРОЦЕССА

» ОБЯЗАТЕЛЬНЫЕ УЧЕБНЫЕ МАТЕРИАЛЫ ДЛЯ УЧЕНИКА

- Технология, 2 класс/ Лутцева Е.А., Зуева Т.П., Акционерное общество «Издательство «Просвещение»

МЕТОДИЧЕСКИЕ МАТЕРИАЛЫ ДЛЯ УЧИТЕЛЯ

ЦИФРОВЫЕ ОБРАЗОВАТЕЛЬНЫЕ РЕСУРСЫ И РЕСУРСЫ СЕТИ ИНТЕРНЕТ

<https://urok.apkpro.ru/>

Директор школы

А.В. Алтухова